


HAUPTMERKMALE



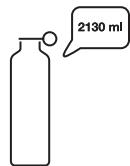
Jedes Leuchten erinnert Dich daran einen Schluck Wasser zu trinken

Wenn Du durstig bist, ist es meist schon zu spät. EQUA stellt sicher, dass Du, wenn nötig, regelmäßig erinnert wirst, um eine Dehydrierung zu vermeiden.



Verbindet sich mit der EQUA App

Du bist einzigartig und brauchst einen auf Dich zugeschnittenen Plan zur Wasseraufnahme. Die EQUA App erledigt das für Dich und wird zu Deinem persönlichen Healthy Lifestyle Coach.



Die EQUA App berechnet und empfiehlt die tägliche Wasseraufnahme basierend auf Deinen persönlichen Eigenschaften und Deinem Lebensstil.



Zeichnet auf wieviel Wasser Du getrunken hast

Einmal gestartet, verfolgst Du täglich Deine Wasseraufnahme und wirst herausfinden, dass Du Dich an den Tagen, an denen Du Dein Ziel erreicht hast, besser und voller Energie fühlst.



Das Atmen-Feature hilft Dir regelmäßig zu entspannen


Mit Hilfe der EQUA App kannst Du auch Deinen Stress „abschütteln“ und Dich auf Deine Atmung konzentrieren. Mit dem richtigen Atmungstempo kannst Du Dich entspannen und während eines stressigen Tages gelassen bleiben.

EQUA Smart kommuniziert mit Dir sogar ohne die Verwendung Deines Smartphones

„Smart gesture“ - Ein sanftes Tippen auf die Flasche verrät Dir, wie gut Deine Wasseraufnahme ist:



Ein langsames Aufleuchten bedeutet, dass Du zu diesem Zeitpunkt hydriert bist - Du kannst den nächsten Schluck auch auf später verschieben.



Dreimaliges kurzes Aufleuchten bedeutet, dass Du jetzt trinken solltest.

ERSTE SCHRITTE

Los geht's!

Erste Reinigung

Entferne vor der Reinigung den Tracker von der Flasche.

...

Reinige die Equa Smart Water Bottle mit Seife und heißem Wasser vor dem ersten Gebrauch.

...

Detailliertere Informationen zur Pflege findest Du im Abschnitt „Wartung & Pflege“.

Tracker

Aktiviere den Tracker, indem Du ihn an der Steckdose auflädst. Verwende dazu das mitgelieferte Micro-USB Typ B Kabel.

Akku

Der Akku befindet sich in der Trackerkapsel am Flaschenboden.

...

Bitte lies die Anweisung zur Aufladung des Akkus unter Abschnitt „Aufladen des Akkus“.

EQUA APP

Um die „smart features“ Deiner EQUA Smart Bottle zu aktivieren, verbinde sie bitte mit der EQUA App. Die App führt Dich durch das Setup und die Installation.

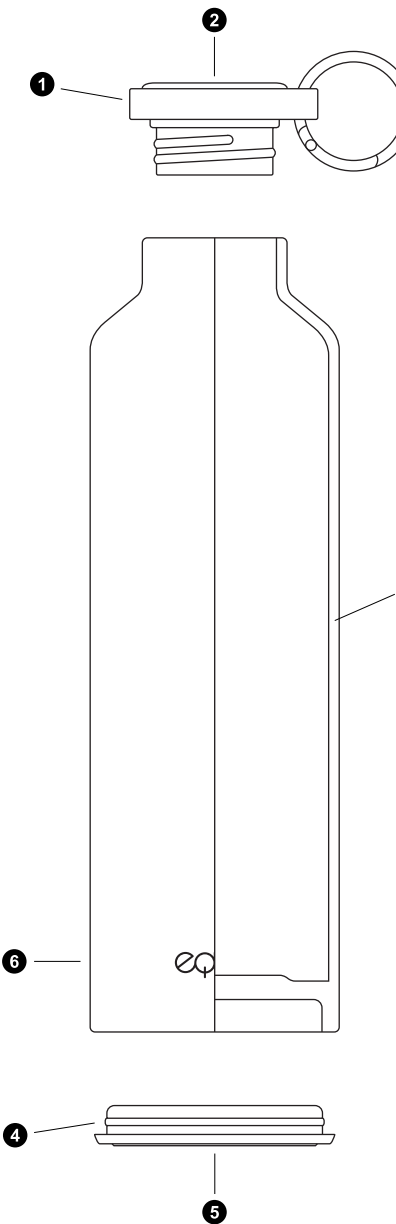
Besuche den iOS App Store für iOS Phones und Android's Google Play Market für Android Smartphones und suche die EQUA App.



WICHTIG: Synchronisiere die App mit Deiner Flasche mindestens 1x innerhalb von 24 Stunden.


WEITERE INFORMATIONEN:
www.myequa.com

ÜBERBLICK



- 1 Auslaufsicherer Verschluss mit Griff
- 2 Echte Marmoreinlage / Metalleinlage
- 3 Qualitativ hochwertiger Edelstahl mit Doppelwandisolierung
- 4 Tracker, LED-Licht und Akku
- 5 Rutschfester Boden
- 6 Becherhalterfreundliche Größe

GARANTIEKARTE



equa
SMART WATER BOTTLE

EIN JAHR LIMITIERTE GARANTIE

Um Deine Garantie in Anspruch zu nehmen, wende Dich bitte an EQUA oder Deinen lokalen Händler. Die elektronischen Komponenten von Equa Smart haben eine eingeschränkte 1-Jahres-Garantie. Wenn elektronische Komponenten von EQUA innerhalb eines Jahres nach dem Kaufdatum ausfallen, sende bitte eine E-Mail an ask@myequa.com. Bitte füge Deiner E-Mail einen **Kaufnachweis** (z.B. Rechnung, Auftragsbestätigung per E-Mail oder Quittung) bei.

Auf diese Weise können wir Dein Problem leichter identifizieren und bestimmen wie wir Dir am schnellsten helfen können. Gegebenenfalls wird Deine Mithilfe zur Behebung des Problems benötigt.

Entstehende Versandkosten oder Kosten für Ersatzteile, die nicht von der Garantie abgedeckt sind, werden Dir berechnet.

Die hohe handwerkliche Qualität der EQUA-Produkte wird durch folgende Unternehmen garantiert: ZIVIO LLC für US-Verbraucher und Zkotch d.o.o. für EU-Verbraucher. Käufer außerhalb dieser Regionen sollten sich an ihren jeweiligen Vertrieb, der auf der Verpackung angegeben ist, wenden.

Kundenbetreuung unter

ASK@MYEQUA.COM



Für Deine Gesundheit und
zum Wohle der Natur.

www.myequa.com

WARTUNG & PFLEGE

Um das Produkt in einwandfreiem Zustand zu halten, empfehlen wir Dir, die Flasche nach jedem Gebrauch mit heißem Wasser und Spülmittel auszuspülen. Du kannst die Flasche auch mit Alternativen, wie zum Beispiel einer Mischung aus rohem Reis und Backpulver reinigen.




Die Oberfläche ist kratzempfindlich. Wir empfehlen die Reinigung mit warmem Wasser und einem Mikrofasertuch.

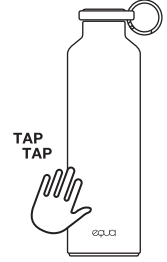
	Wasserfest	geeignet für Geschirrspüler	Mikrowellenfest
Flasche	✓	✓	✗
Verschluss	✓	✗	✗
Tracker	✗	✗	✗


SPEZIFIKATIONEN

Geräteabmessungen	Durchmesser 73mm Höhe 250mm
Durchschnittsgewicht	Flasche ohne Tracker 420g Flasche mit Tracker 470g
Volumen	680ml / 23oz
Akku und Stromversorgung	Lithium-Ionen wiederaufladbar 3,7V 250mAH Netzteil 5V DC -10% / +20% 150mA
Umgebungstemperatur	min. -10°C / max. +40°C
Signal	LED Beleuchtung
Konnektivität	Bluetooth
Verschluss	Marmor / Metalleinlage Edelstahl + PP Kunststoff
Griff	Edelstahl + PP Kunststoff
Flasche	Edelstahl 304
Tracker Gehäuse	PC, PC + ABS + Silikon Durchmesser 70mm Höhe 10,7mm
Tracker Boden	rutschfestes Silikon

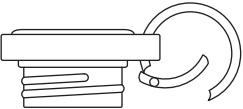

AUFLADEN DES AKKUS


-  Nimm den Tracker vorsichtig von der Flasche ab. Der Anschluss für das USB-Kabel befindet sich oben auf der Tracker-Kapsel.
-  Entferne die Silikonabdeckung zum Schutz des USB-Anschlusses.
-  Verwende zum Aufladen des Akkus bitte nur ein Micro-B-USB-Kabel (im Lieferumfang enthalten). Stecke das USB Kabel an den Tracker.

-  Sobald der Akku geladen ist, entferne das USB-Kabel, stecke die Silikonabdeckung wieder zum Schutz auf den USB-Anschluss und den Tracker an den Flaschenboden. Tippe kurz zweimal auf die Flasche, die Tracker-LED sollte leuchten wenn der Akku erfolgreich aufgeladen wurde.
Du kannst den Akku jederzeit mit dem Batterie-Indikator der EQUA App überprüfen. Bei schwachem Akku, weist Dich die App darauf hin den Akku zu laden.

 EXPLOSIONSGEFAHR BEI VERWENDUNG EINES FALSCHEN AKKUS

BEFESTIGEN DES GRIFFES

-  ✓ RICHTIG
-  ✗ FALSCH

 ALLE INTERNEN BAUTEILE INKLUSIVE AKKU DÜRFEN NUR DURCH DEN HERSTELLER ERSETZT WERDEN! JEDER EIGENMÄCHTIGE VERSUCH DES GERÄT ZU ÖFFNEN FÜHRT ZUM ERLÖSCHEN DER GARANTIE.

SICHERHEITSHINWEISE

Verschlusskappe und Griff

Verschlusskappe und Griff dürfen nicht in die Spülmaschine oder die Mikrowelle!

• • •

Sie dürfen zudem nicht mit aggressiven Chemikalien in Berührung kommen.

Flasche

Sei bitte vorsichtig, der Inhalt kann heiß sein! Achte immer auf die Temperatur des Inhalts bevor Du direkt aus der Flasche trinkst.

• • •

Fülle die Flasche nicht mit kohlenstoffhaltigen Getränken!

• • •

Stelle die Flasche nicht in den Gefrierschrank oder in die Mikrowelle!

• • •

Reinige die Flasche nicht mit Alkohol!

• • •

Behandle die Flasche mit äußerster Sorgfalt und wende niemals Kraft jeglicher Art an wie z.B. Werfen, Schlagen, ...



Tracker

Der Tracker ist nicht wasserdicht, die eingebauten Elektronikteile können bei Nässe beschädigt werden.

• • •

Nicht einweichen, waschen oder während der Reinigung der Flasche an der Flasche belassen.

• • •

Lege den Tracker nicht in die Spülmaschine, die Mikrowelle, den Kühl- oder Gefrierschrank!

• • •

Behandle den Tracker mit äußerster Sorgfalt und wende niemals Kraft jeglicher Art an wie z.B. Werfen, Schlagen, ...

• • •

Verwende zum Aufladen des Akkus ein Micro-USB Typ B Kabel! (Im Lieferumfang enthalten)

ZERTIFIKATE

FCC

This device complies with part 15 of the FCC rules. Operation is subject to the following two conditions. (1) This device may not cause harmful interference (2). This device must accept any interference received, including interference that may cause undesired operation.
Caution: Any Changes or modifications not expressly approved by the party responsible for compliance could void the user's authority to operate the equipment.

Dieses Gerät stimmt mit Abschnitt 15 der FCC-Vorschriften überein. Der Betrieb unterliegt den folgenden zwei Bedingungen: (1) Dieses Gerät darf keine Störungen verursachen und (2) dieses Gerät muss gegen alle empfangenen Störungen störungssicher sein, einschließlich solcher, die den Betrieb beeinträchtigen können.

Achtung: Alle Änderungen oder Modifikationen, die nicht ausdrücklich von der für die Einhaltung der Vorschriften verantwortlichen Stelle genehmigt wurden, könnten die Befugnis, das Gerät zu benutzen ungültig machen.

RSS STANDARDS

This device complies with Industry Canada licence-exempt RSS standard(s). Operation is subject to the following two conditions: (1) this device may not cause interference, and (2) this device must accept any interference, including interference that may cause undesired operation of the device.

Le présent appareil est conforme aux CNR d'Industrie Canada applicables aux appareils radio exempts de licence. L'exploitation est autorisée aux deux conditions suivantes: (1) l'appareil ne doit pas produire de brouillage, et (2) l'utilisateur de l'appareil doit accepter tout brouillage radioélectrique subi, même si le brouillage est susceptible d'en compromettre le fonctionnement.

Dieses Gerät entspricht den Anforderungen des lizenzfreien Industry Canada RSS Standards. Der Betrieb unterliegt den folgenden zwei Bedingungen: (1) Dieses Gerät darf keine Störungen verursachen und (2) dieses Gerät muss gegen alle empfangenen Störungen störungssicher sein, einschließlich solcher, die den Betrieb beeinträchtigen können.

WEEE-Richtlinie & Produktentsorgung

Am Ende seiner Lebensdauer darf dieses Produkt nicht als Hausmüll oder allgemeiner Abfall behandelt werden. Es muss an der jeweils zuständigen Sammelstelle für das Recycling von Elektro- und Elektronikgeräten abgegeben oder an den Lieferanten zur Entsorgung zurückgegeben werden.




Designed in EU / Made in China

equa

SMART WATER BOTTLE

GEBRAUCHSANLEITUNG



LERNE DEINE EQUA FLASCHE KENNEN

Herzlichen Glückwunsch!

Du bist nur wenige Augenblicke davon entfernt, Dich völlig in Deine neue EQUA Smart Wasserflasche zu verlieben.

Bitte lies diese Anleitung und lerne die Hauptfunktionen dieser Schönheit kennen und erfahre, wie Du diese Freundschaft lange und stark aufrechterhältst.

Willkommen in der EQUA-Familie!